

	<b>INVESTIGACIÓN Y POSGRADOS</b>  <b>INSTRUCTIVO PARA EL REGISTRO DE PROYECTOS DE INVESTIGACIÓN</b>		<b>Código:</b>	IYP-INS-001
			<b>Versión:</b>	1
			<b>Fecha:</b>	23/08/2019
			<b>Página</b>	1 de 5

<b>OBJETIVO</b>	Determinar los lineamientos necesarios para llevar a cabo el registro de proyectos de investigación a través del SIGUM.
<b>ALCANCE</b>	Inicia con el ingreso a la plataforma SIGUM y culmina con el diligenciamiento del proyecto de investigación. Este instructivo aplica para el personal encargado del registro de proyectos de investigación de la Universidad de Manizales.
<b>RESPONSABLE</b>	Dirección de Investigación y Posgrados

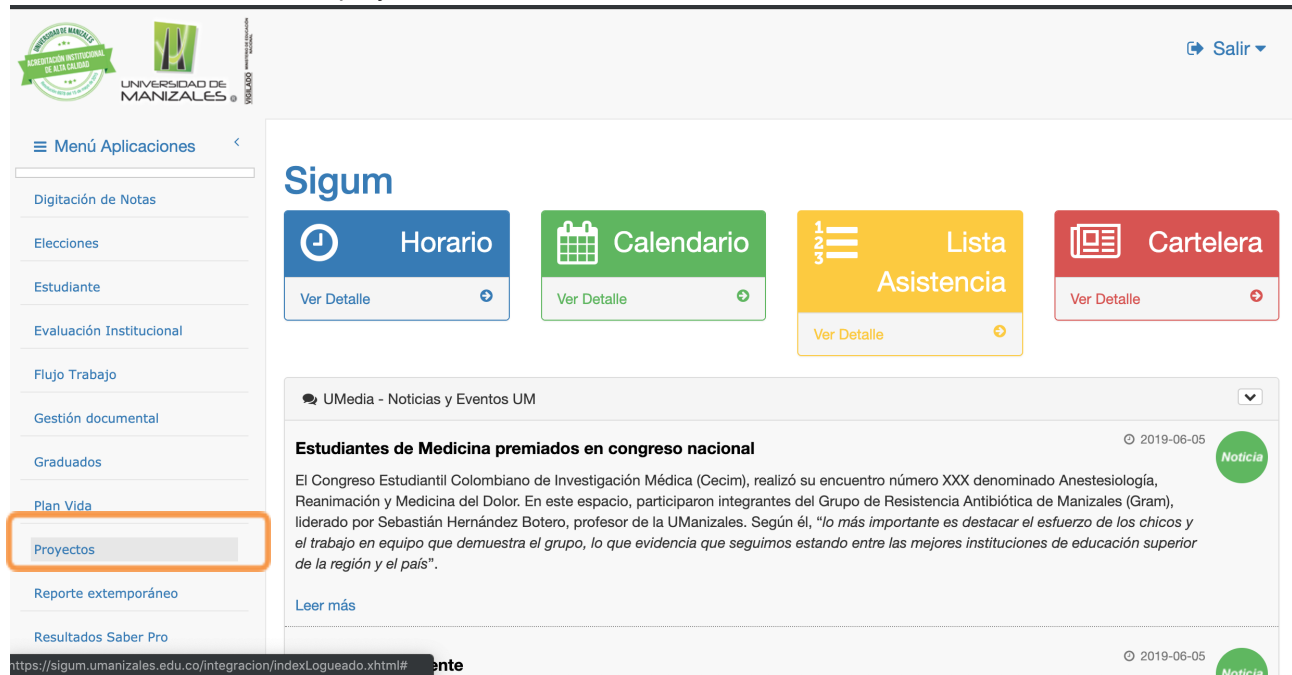
El instructivo para para el registro de proyectos de investigación lleva los siguientes pasos:

1. Acceder a la plataform SIGUM con sus credenciales de acceso



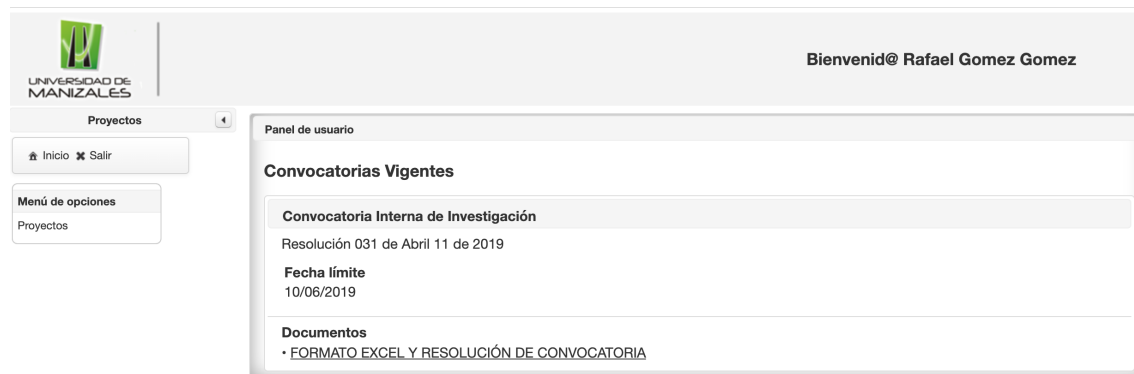
	<p align="center"><b>INVESTIGACIÓN Y POSGRADOS</b></p> <p align="center">INSTRUCTIVO PARA EL REGISTRO DE PROYECTOS DE INVESTIGACIÓN</p>		<b>Código:</b>	IYP-INS-001
			<b>Versión:</b>	1
			<b>Fecha:</b>	23/08/2019
			<b>Página</b>	2 de 5

## 2. Dar clic en el botón proyectos



The screenshot shows the Sigum web application interface. On the left, there is a sidebar menu with the following items: Digitación de Notas, Elecciones, Estudiante, Evaluación Institucional, Flujo Trabajo, Gestión documental, Graduados, Plan Vida, **Proyectos** (highlighted with an orange box), Reporte extemporáneo, and Resultados Saber Pro. The main content area features a header with the Sigum logo and four large buttons: Horario, Calendario, Lista Asistencia, and Cartelera. Below these buttons is a news section titled 'UMedia - Noticias y Eventos UM' with a sub-header 'Estudiantes de Medicina premiados en congreso nacional'. The news text reads: 'El Congreso Estudiantil Colombiano de Investigación Médica (Cecim), realizó su encuentro número XXX denominado Anestesiología, Reanimación y Medicina del Dolor. En este espacio, participaron integrantes del Grupo de Resistencia Antibiótica de Manizales (Gram), liderado por Sebastián Hernández Botero, profesor de la UManizales. Según él, "lo más importante es destacar el esfuerzo de los chicos y el trabajo en equipo que demuestra el grupo, lo que evidencia que seguimos estando entre las mejores instituciones de educación superior de la región y el país".' There is a 'Leer más' link below the text. The URL at the bottom is 'https://sigum.umanizales.edu.co/integracion/indexLogueado.xhtml#...ente'.

## 3. En el presente espacio encontrará las convocatorias vigentes, así como los términos y formatos adicionales de la convocatoria.



The screenshot shows the 'Convocatorias Vigentes' section in the Sigum application. The user is logged in as 'Bienvenid@ Rafael Gomez Gomez'. The main content area displays the following information:

- Convocatoria Interna de Investigación**
- Resolución 031 de Abril 11 de 2019
- Fecha límite**  
10/06/2019
- Documentos**  
• FORMATO EXCEL Y RESOLUCIÓN DE CONVOCATORIA

On the left side, there is a sidebar with the following items: Proyectos, Inicio, Salir, and Menú de opciones (containing Proyectos).

	<b>INVESTIGACIÓN Y POSGRADOS</b> <b>INSTRUCTIVO PARA EL REGISTRO DE PROYECTOS DE INVESTIGACIÓN</b>		<b>Código:</b>	IYP-INS-001
			<b>Versión:</b>	1
			<b>Fecha:</b>	23/08/2019
			<b>Página</b>	3 de 5

4. Ingrese al espacio para diligenciar proyectos



Panel de usuario

Bienvenid@ Rafael Gomez Gomez

**Convocatorias Vigentes**

**Convocatoria Interna de Investigación**  
 Resolución 031 de Abril 11 de 2019

**Fecha límite**  
 10/06/2019

**Documentos**  
 • FORMATO EXCEL Y RESOLUCIÓN DE CONVOCATORIA

5. Para generar un nuevo proyecto de clic en el botón nueva propuesta



Bienvenid@ Rafael Gomez Gc

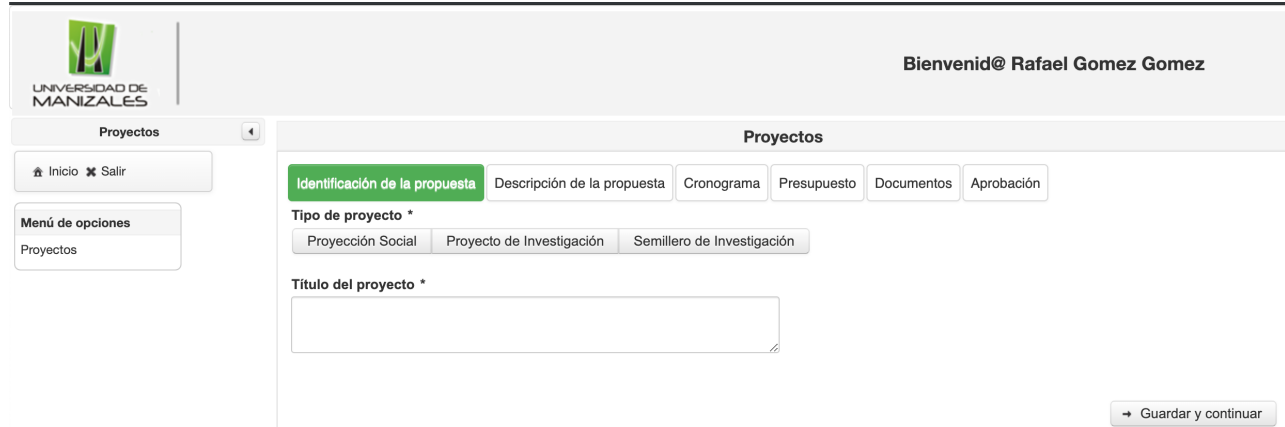
**Proyectos**

+ Nueva propuesta

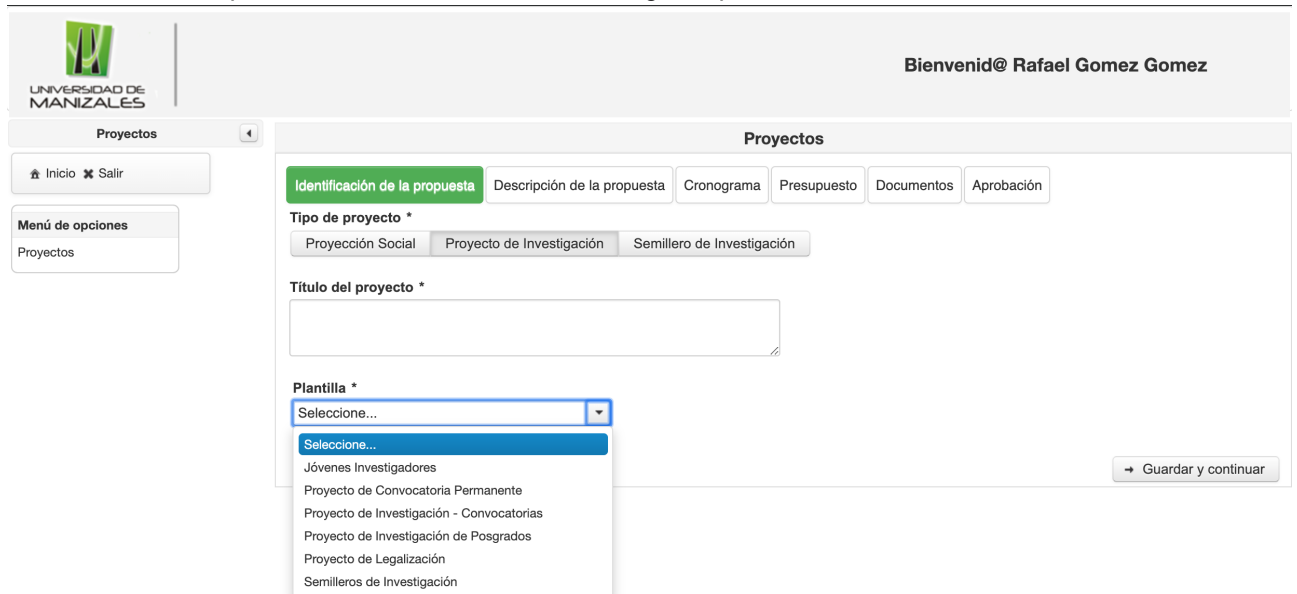
Proyecto	Tipo de proyecto	E
probabilidades de crecimiento empresarial	Proyecto de Investigación	No a



	<b>INVESTIGACIÓN Y POSGRADOS</b> <b>INSTRUCTIVO PARA EL REGISTRO DE PROYECTOS DE INVESTIGACIÓN</b>		<b>Código:</b>	IYP-INS-001
			<b>Versión:</b>	1
			<b>Fecha:</b>	23/08/2019
			<b>Página</b>	4 de 5

6. Allí encontrará un formulario en línea sobre el cual podrá ir diligenciando paso a paso la propuesta de investigación tenga en cuenta, que debe diligenciar cada uno de los campos requeridos




7. Tenga en cuenta que la plataforma permite registrar entre otros, Proyectos de Proyección, Investigación y Semilleros, por ende es indispensable que seleccione el que sea pertinente para el caso. Posteriormente se desplegará una pestaña donde deberá especificar el tipo de convocatoria a la cual se está presentando con la finalidad de cargar la plantilla adecuada.



	<b>INVESTIGACIÓN Y POSGRADOS</b> <b>INSTRUCTIVO PARA EL REGISTRO DE PROYECTOS DE INVESTIGACIÓN</b>		<b>Código:</b>	IYP-INS-001
			<b>Versión:</b>	1
			<b>Fecha:</b>	23/08/2019
			<b>Página</b>	5 de 5

8. Una vez diligenciado total o parcialmente el formulario el investigador podrá guardar el proyecto, y editarlo en cualquier momento.


Bienvenid@ Rafael Gomez Gomez

Proyectos

Inicio ✖ Salir

Menú de opciones

Proyectos

Psicología Clínica y Procesos de Salud  
 Psicología del Desarrollo  
 Teoría Contable

**Valor del proyecto**

Valor total \*

**Duración**

Duración total del proyecto en meses

**Personas vinculadas**

Agregar persona

Documento	Nombre	Tipo de vinculación	Programa	Eliminar
No hay personas vinculadas al proyecto.				

→ Guardar y continuar

9. Cerrado el plazo de la convocatoria, en la misma plataforma se podrá dar seguimiento al estado del proyecto así como subsanar los ajustes solicitados por parte de la dirección o los evaluadores