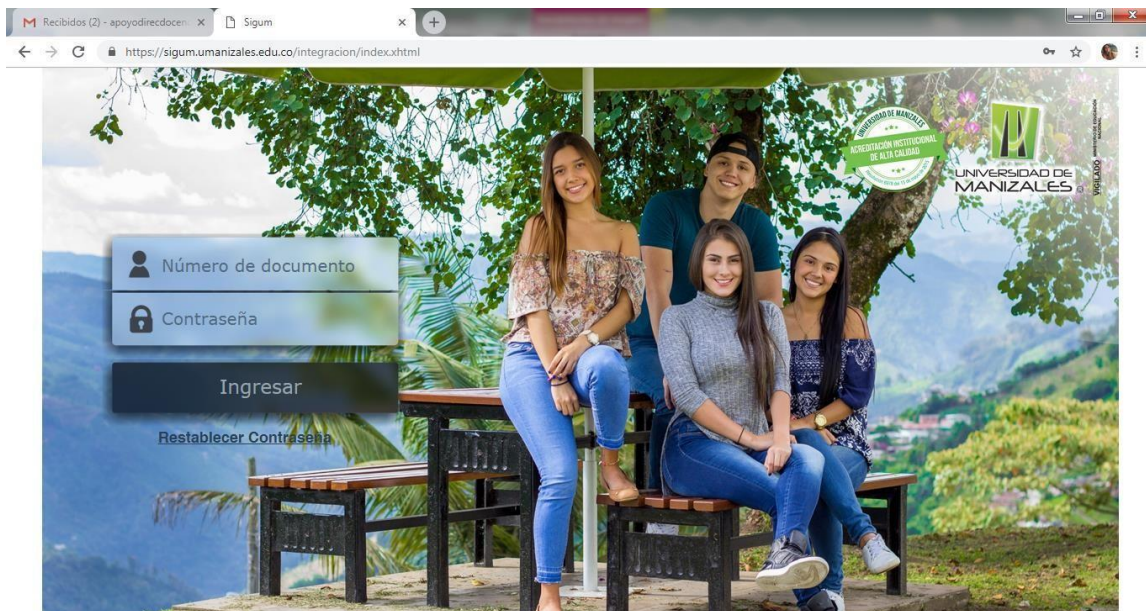


	<b>DOCENCIA</b>  <b>INSTRUCTIVO PARA LA CREACIÓN DE PERSONAS PLAN DE VIDA ACADÉMICO</b>		<b>Código:</b> DOC-INS-002
			<b>Versión:</b> 01
			<b>Fecha:</b> 20/08/2019
			<b>Página</b> 1 de 3

<b>OBJETIVO</b>	Establecer los lineamientos necesarios para la creación de personas de plan de vida académico
<b>ALCANCE</b>	Inicia con el ingreso a la plataforma SIGUM y culmina con la habilitación de la información de los profesores.
<b>RESPONSABLE</b>	Dirección Docencia

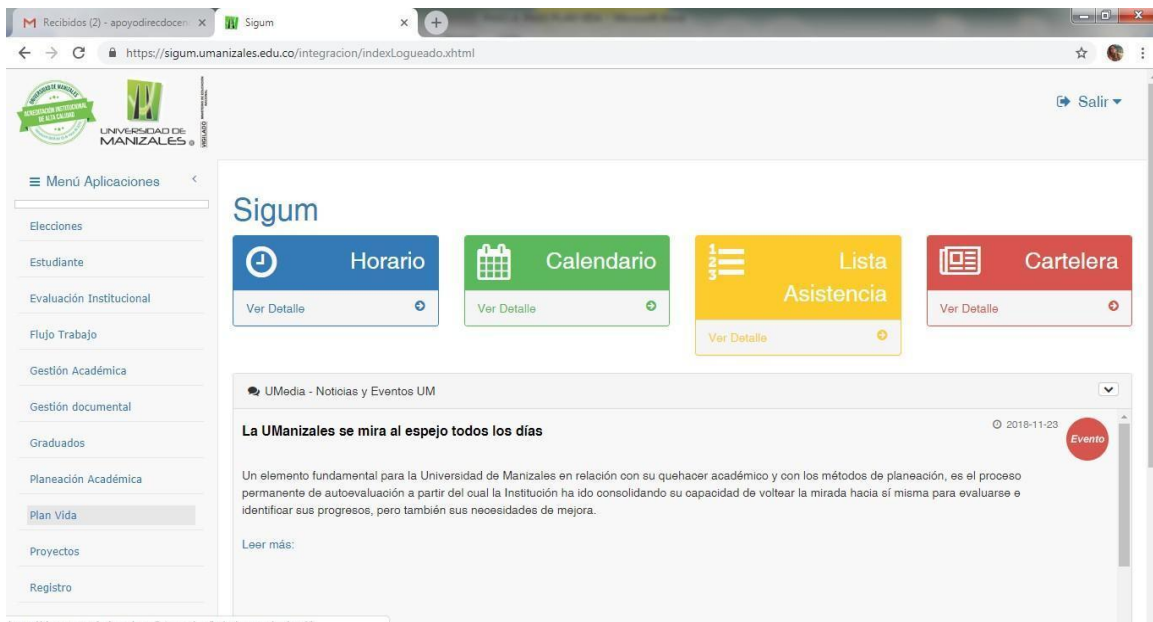
**El instructivo para Creación de personas de Plan de Vida Académico, Lleva los siguientes pasos:**

1. Entre a Sigum.umanizales.edu.co
2. Ingrese usuario (documento de identificación) y contraseña

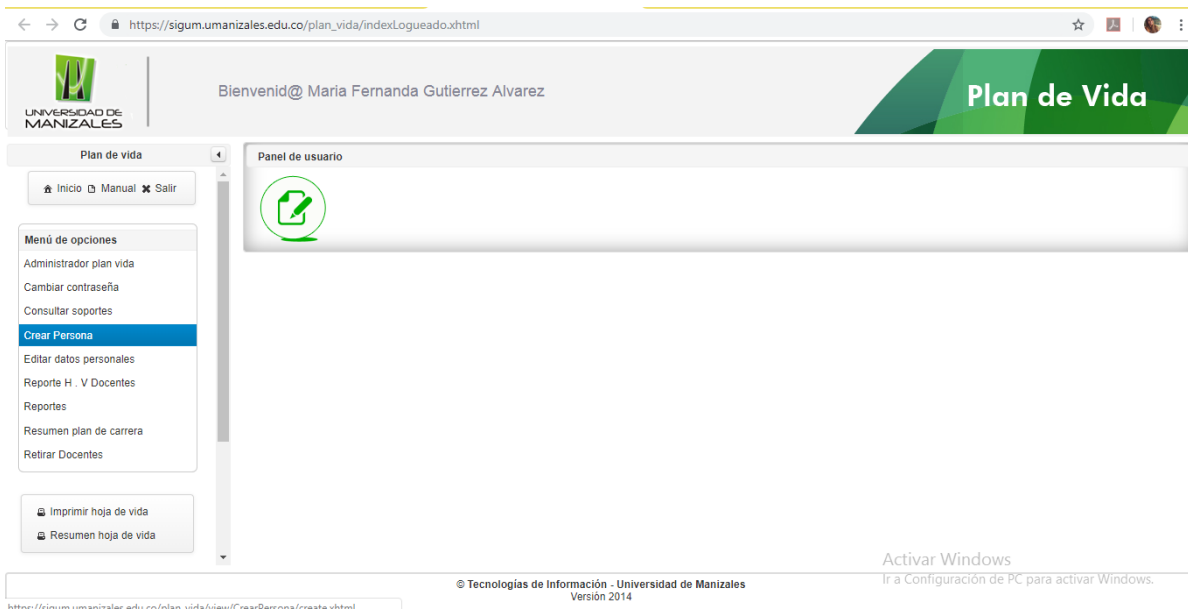


	<b>DOCENCIA</b>  <b>INSTRUCTIVO PARA LA CREACIÓN DE PERSONAS PLAN DE VIDA ACADÉMICO</b>		<b>Código:</b> DOC-INS-002
			<b>Versión:</b> 01
			<b>Fecha:</b> 20/08/2019
			<b>Página</b> 2 de 3

- Ingrese al sistema y en el menú de aplicaciones que se encuentra al lado izquierdo, seleccione la opción Plan Vida



- Al seleccionar la anterior opción se le habilitará una nueva ventana, al lado izquierdo selecciona la opción Crear persona



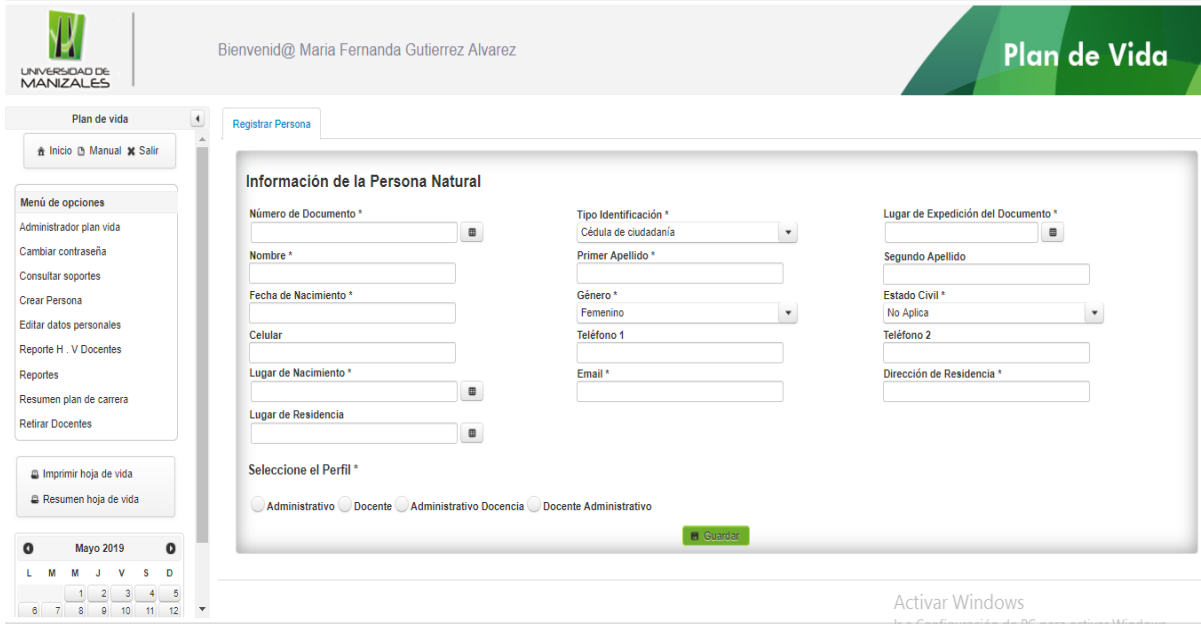
Activar Windows  
Ir a Configuración de PC para activar Windows.

© Tecnologías de Información - Universidad de Manizales  
Versión 2014

[https://sigum.umanizales.edu.co/plan\\_vida/usuario/crearPersona/creata.vhtml](https://sigum.umanizales.edu.co/plan_vida/usuario/crearPersona/creata.vhtml)

	<b>DOCENCIA</b>  <b>INSTRUCTIVO PARA LA CREACIÓN DE PERSONAS PLAN DE VIDA ACADÉMICO</b>		<b>Código:</b> DOC-INS-002
			<b>Versión:</b> 01
			<b>Fecha:</b> 20/08/2019
			<b>Página</b> 3 de 3

- Se le habilitará una nueva pestaña en la cual se debe ingresar la información de la persona pendiente de creación



Plan de vida

Inicio Manual Salir

Menú de opciones

- Administrar plan vida
- Cambiar contraseña
- Consultar soportes
- Crear Persona
- Editar datos personales
- Reporte H. V Docentes
- Reportes
- Resumen plan de carrera
- Retirar Docentes

Imprimir hoja de vida

Resumen hoja de vida

Mayo 2019

L M M J V S D

1 2 3 4 5

6 7 8 9 10 11 12

Registrar Persona

**Información de la Persona Natural**

Número de Documento \*

Tipo Identificación \*  
Cédula de ciudadanía

Lugar de Expedición del Documento \*

Nombre \*

Primer Apellido \*

Segundo Apellido

Fecha de Nacimiento \*

Género \*  
Femenino

Estado Civil \*  
No Aplica

Celular

Teléfono 1

Teléfono 2

Lugar de Nacimiento \*

Email \*

Lugar de Residencia

Dirección de Residencia \*

Seleccione el Perfil \*

Administrativo  Docente  Administrativo Docencia  Docente Administrativo

Guardar

Activar Windows  
Ir a Configuración de PC para activar Windows.

© Tecnologías de Información - Universidad de Manizales  
Versión 2014

- Seleccione el perfil que tendrá esta persona (Si es Docente, seleccione el campo de formación)
- Seleccione el botón de Guardar