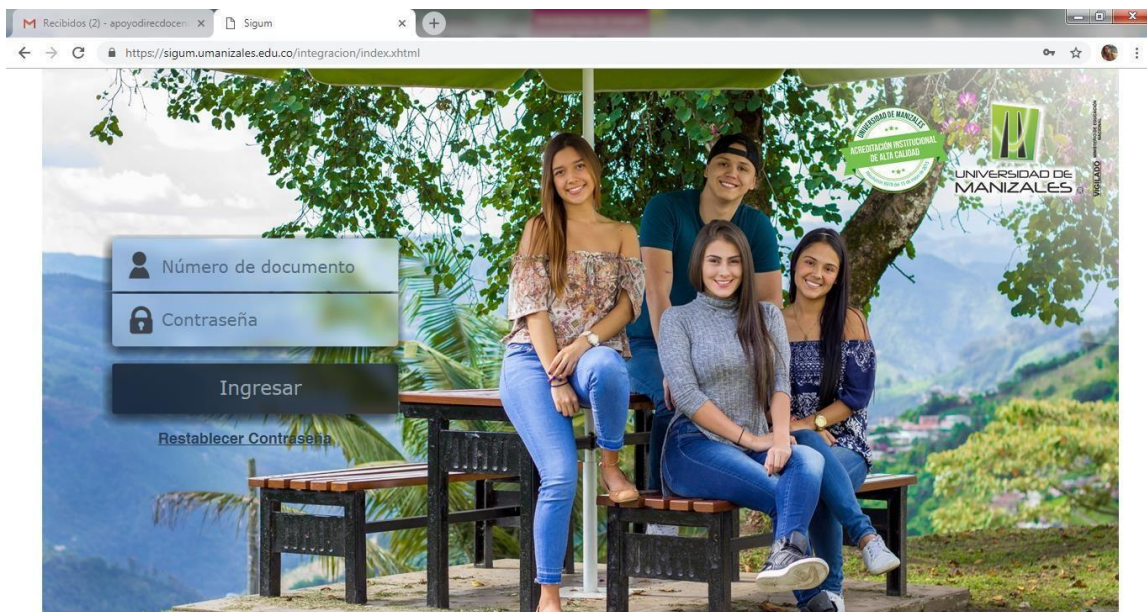


	<b>DOCENCIA</b>  <b>INSTRUCTIVO PARA ADMINISTRADOR PLAN DE VIDA ACADÉMICO</b>		<b>Código:</b> DOC-INS-001
			<b>Versión:</b> 1
			<b>Fecha:</b> 20/08/2019
			<b>Página</b> 1 de 6

<b>OBJETIVO</b>	Establecer los lineamientos necesarios para el manejo del administrador de Plan de Vida Académico.
<b>ALCANCE</b>	Inicia con el ingreso a la plataforma SIGUM y culmina con la habilitación de la información de los profesores.
<b>RESPONSABLE</b>	Dirección Docencia

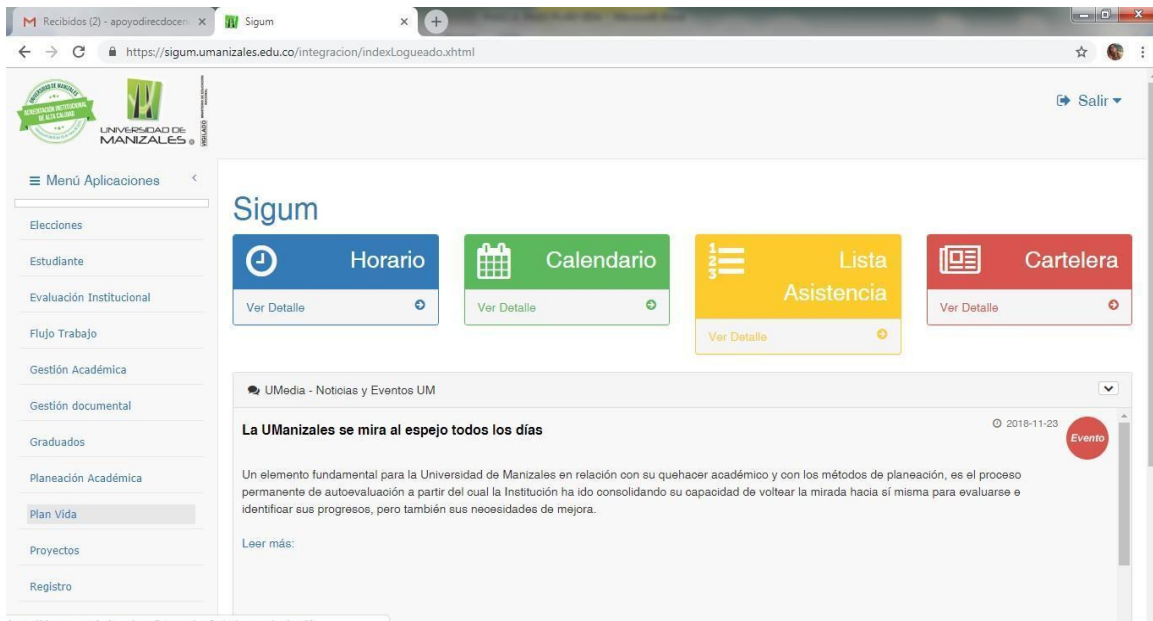
**El instructivo para Ingreso del administrador de Plan de Vida Académico, Lleva los siguientes pasos:**

1. Entre a Sigum.umanizales.edu.co
2. Ingrese usuario (documento de identificación) y contraseña

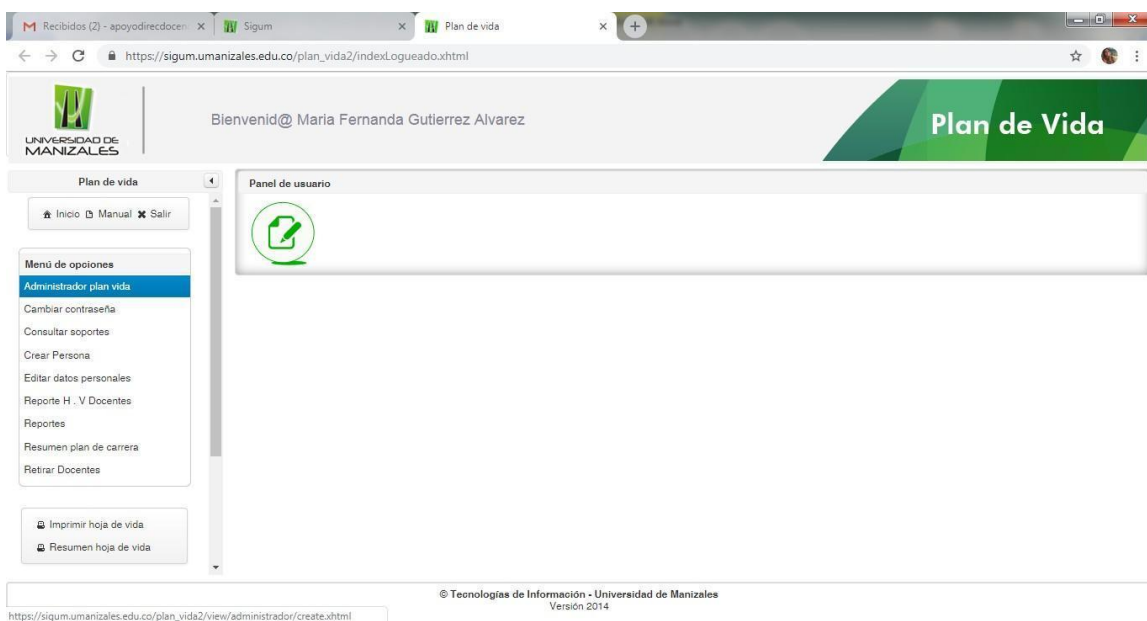


3. Ingrese al sistema y en el menú de aplicaciones que se encuentra al lado izquierdo, seleccione la opción Plan Vida

 <p>UNIVERSIDAD DE MANIZALES</p>	<p><b>DOCENCIA</b></p> <p><b>INSTRUCTIVO PARA ADMINISTRADOR PLAN DE VIDA ACADÉMICO</b></p>		<b>Código:</b> DOC-INS-001
			<b>Versión:</b> 1
			<b>Fecha:</b> 20/08/2019
			<b>Página</b> 2 de 6

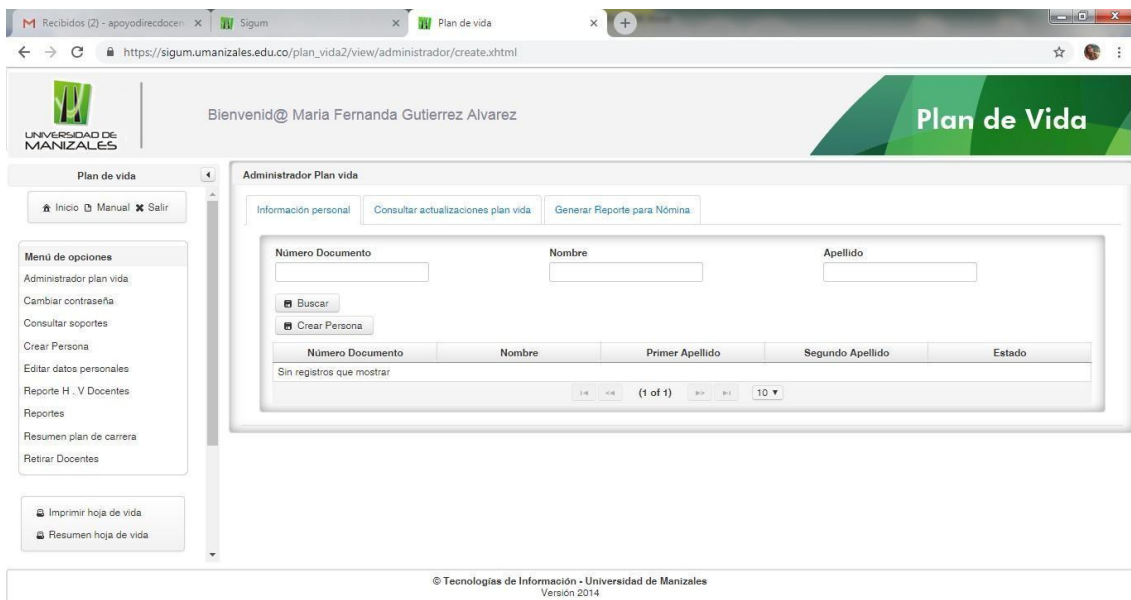


4. Al seleccionar la anterior opción se le habilitará una nueva ventana, al lado izquierdo selecciona la opción Administrador Plan Vida.



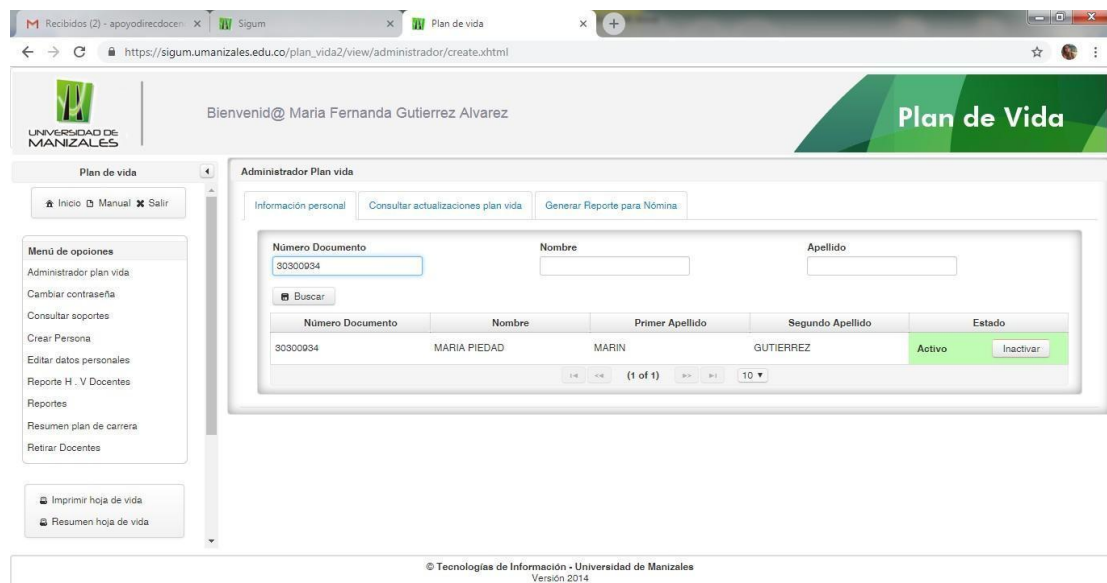
	<h1>DOCENCIA</h1> <h2>INSTRUCTIVO PARA ADMINISTRADOR PLAN DE VIDA ACADÉMICO</h2>		<b>Código:</b> DOC-INS-001
			<b>Versión:</b> 1
			<b>Fecha:</b> 20/08/2019
			<b>Página</b> 3 de 6

- Se le habilitará una nueva pestaña y tendrá la opción de buscar por documento, nombre o apellido a todos los profesores de la Universidad.



© Tecnologías de Información - Universidad de Manizales  
Versión 2014

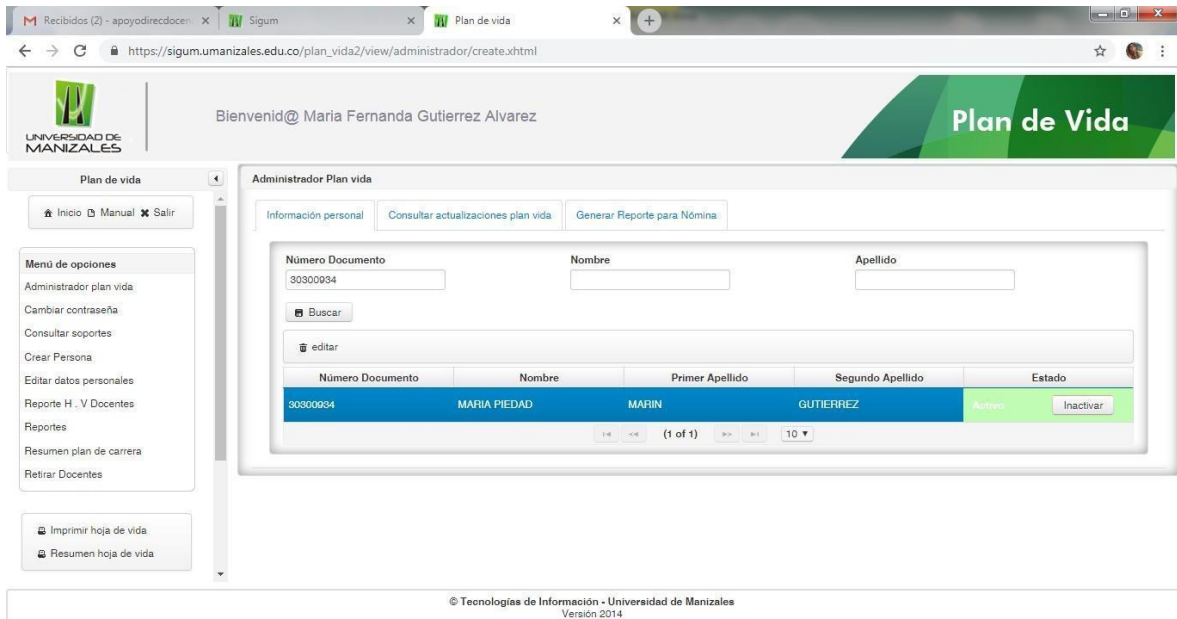
- Seleccione la opción Buscar



© Tecnologías de Información - Universidad de Manizales  
Versión 2014

	<h1>DOCENCIA</h1> <h2>INSTRUCTIVO PARA ADMINISTRADOR PLAN DE VIDA ACADÉMICO</h2>		<b>Código:</b>	DOC-INS-001
			<b>Versión:</b>	1
			<b>Fecha:</b>	20/08/2019
			<b>Página</b>	4 de 6

### 7. Seleccione al profesor

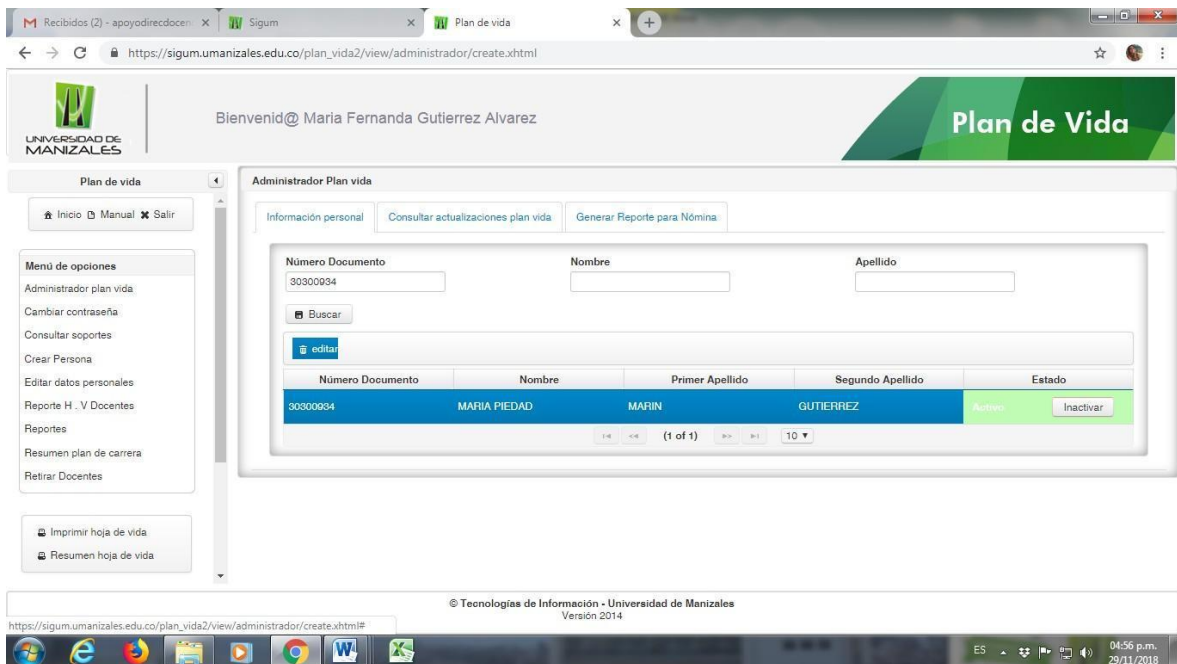


The screenshot shows the 'Administrador Plan vida' interface. The user is logged in as 'Bienvenid@ Maria Fernanda Gutierrez Alvarez'. The main content area displays search results for a professor. The search criteria are: Número Documento: 30300034, Nombre: MARIA PIEDAD, Apellido: MARIN. The results table shows one entry:

Número Documento	Nombre	Primer Apellido	Segundo Apellido	Estado
30300034	MARIA PIEDAD	MARIN	GUTIERREZ	Activo

Below the table, there is a pagination control showing '(1 of 1)' and a dropdown menu set to '10'. The interface also includes a sidebar with navigation options and a footer with the text '© Tecnologías de Información - Universidad de Manizales Versión 2014'.

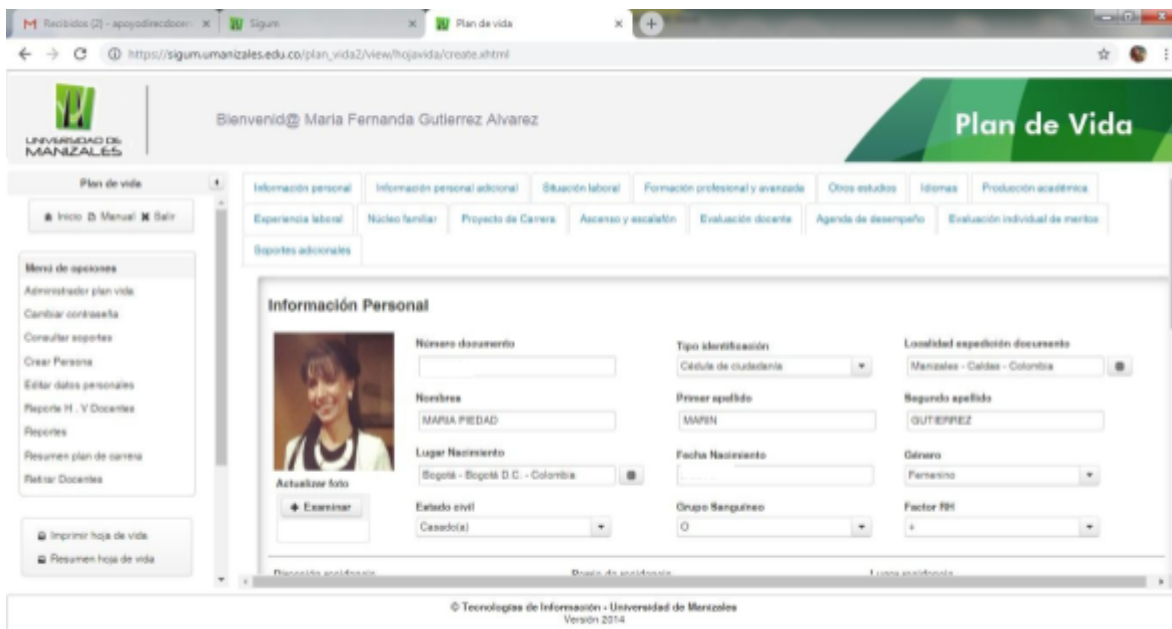
### 8. Después de seleccionar al profesor, seleccione la opción Editar



This screenshot is identical to the previous one, but the 'editar' button in the search results area is highlighted in blue, indicating it has been selected. The rest of the interface, including the search criteria and the table, remains the same. The footer text is also visible: '© Tecnologías de Información - Universidad de Manizales Versión 2014'.

 <p>UNIVERSIDAD DE MANIZALES</p>	<p><b>DOCENCIA</b></p> <p><b>INSTRUCTIVO PARA ADMINISTRADOR PLAN DE VIDA ACADÉMICO</b></p>		<b>Código:</b>	DOC-INS-001
			<b>Versión:</b>	1
			<b>Fecha:</b>	20/08/2019
			<b>Página</b>	5 de 6

9. A continuación, se habilita toda la información del profesor (Información Personal)



The screenshot shows a web browser window with the URL [https://sigum.manizales.edu.co/plan\\_vida2/View/hojavidacreate.shtml](https://sigum.manizales.edu.co/plan_vida2/View/hojavidacreate.shtml). The page title is 'Plan de Vida' and the user is logged in as 'Bienvenid@ Maria Fernanda Gutierrez Alvarez'. The main content area is titled 'Información Personal' and contains the following fields:

- Numero documento:** [Empty text box]
- Tipo identificación:** Cédula de ciudadanía (dropdown menu)
- Localidad expedición documento:** Manizales - Caldas - Colombia (dropdown menu)
- Nombres:** MARIA FREDAD (text box)
- Primer apellido:** MARIN (text box)
- Segundo apellido:** GUTIERREZ (text box)
- Lugar Nacimiento:** Bogotá - Bogotá D.C. - Colombia (dropdown menu)
- Fecha Nacimiento:** [Empty text box]
- Género:** Femenino (dropdown menu)
- Actualizar foto:** [Image of a woman with a plus icon and 'Actualizar foto' button]
- Estado civil:** Casado(a) (dropdown menu)
- Grupo Sanguíneo:** O (dropdown menu)
- Factor RH:** + (dropdown menu)

At the bottom of the page, it says '© Tecnologías de Información - Universidad de Manizales Versión 2014'.

10. Navegue por las siguientes pestañas:

- **Información Personal Adicional:** Corresponde a Información Bancaria, Información de contacto, Información de pasaporte, Información del Vehículo.
- **Situación Laboral:** Corresponde a la información de Tipo de contrato, Dedicación, Campo de formación (Facultades de la Universidad de Manizales), Programa (al que está adscrito) y Categoría (Escala docente)
- **Formación Profesional:** Corresponde a los estudios de Pregrado y Posgrado
- **Otros Estudios:** Corresponde a los cursos, seminarios, diplomados y certificaciones.
- **Idiomas**
- **Producción Académica:** Corresponde a los diferentes tipos de producciones (Artículos, Ponencias, Premios, Patentes, Capítulos de libro, entre otros).
- **Experiencia Laboral:** Corresponde a la Experiencia más significativa para el profesor, a lo largo de su ejercicio profesional.
- **Núcleo Familiar**
- **Proyecto de Carrera:** Esta categoría nos ayuda a definir intereses y proyecciones al interior de la universidad, da una respuesta a la auto-percepción sobre las aptitudes, actitudes y habilidades que guían construyen e integran la carrera de una persona. Da un primer acercamiento sobre los parámetros de ambición de éxito con los que uno se

	<b>DOCENCIA</b>  <b>INSTRUCTIVO PARA ADMINISTRADOR PLAN DE VIDA ACADÉMICO</b>		<b>Código:</b>	DOC-INS-001
			<b>Versión:</b>	1
			<b>Fecha:</b>	20/08/2019
			<b>Página</b>	6 de 6

evalúa a sí mismo

- Ascenso y Escalafón: Corresponde a la información de la categoría de escalafón en la que se encuentra el profesor.
- Evaluación Docente: En esta pestaña, los profesores tienen acceso a consultar su evaluación discriminada por periodos académicos.
- Agenda de Desempeño
- Evaluación Individual de Méritos
- Soportes adicionales: En esta pestaña se anexan los soportes que no se anexaron en las demás pestañas.